








NIVEAU DE COURS	ENSEIGNEMENT SUR VICTIME	CONTENU DU COURS	DURÉE	MANUEL ET MATÉRIEL DIDACTIQUE	CATÉGORIES D'INTERVENANTS
<b>Cardio-secours<sup>MC</sup> RCR et DEA (RCR et DEA chez l'adulte)</b>  <u>Certification :</u> <b>2 ans.</b>	<ul style="list-style-type: none"> <li>■ Adultes (Puberté et +)</li> </ul>	<ul style="list-style-type: none"> <li>• Comment une RCR de haute qualité améliore les chances de survie.</li> <li>• Les concepts de la chaîne de survie</li> <li>• Reconnaître les situations où la RCR est nécessaire</li> <li>• Comment effectuer une RCR de haute qualité chez l'adulte</li> <li>• Comment effectuer la RCR avec l'aide d'autres personnes</li> <li>• Comment administrer des insufflations par la technique du bouche-à-bouche ou avec un masque aux victimes de tout âge</li> <li>• Comment utiliser un DEA sur un adulte</li> <li>• Quand et comment porter assistance à un adulte victime d'étouffement</li> <li>•</li> </ul>	<b>1.45 H</b>	Manuel de l'étudiant Cardio-secours <sup>MC</sup> RCR et DEA – en version imprimée (RE1110F) ou électronique (RE1110FD)  DVD cardio-secours  Mannequins adulte/DEA 1/3étudiants/masques de poche adulte + valve unidirectionnelle (embout jetable).  Évaluation pratique adulte  	Le cours Cardio-secours <sup>MC</sup> RCR et DEA est conçu pour le grand public. Si vous n'avez besoin de connaître que l'essentiel, ne cherchez pas plus loin. Ce cours sur vidéo dirigé par un instructeur enseigne comment reconnaître un arrêt cardiaque, appeler rapidement les services d'urgence, et venir en aide à la victime jusqu'à ce que des dispensateurs de soins plus expérimentés arrivent pour prendre la relève. Lors du volet pratique, vous apprendrez à effectuer une RCR de haute qualité, à utiliser un défibrillateur, à porter secours à une personne victime d'étouffement et à administrer des insufflations par la technique du bouche-à-bouche ou avec un masque.
<b>Cardio-secours<sup>MC</sup> RCR et DEA (RCR et DEA chez l'adulte, RCR et DEA chez l'enfant)</b>  <u>Certification :</u> <b>2 ans.</b>	<ul style="list-style-type: none"> <li>■ Adultes (Puberté et +)</li> <li>■ Enfants (1 an-puberté)</li> </ul>	<ul style="list-style-type: none"> <li>• Comment une RCR de haute qualité améliore les chances de survie</li> <li>• Les concepts de la chaîne de survie</li> <li>• Reconnaître les situations où la RCR est nécessaire</li> <li>• Comment effectuer une RCR de haute qualité chez l'adulte et chez l'enfant</li> <li>• Comment effectuer la RCR avec l'aide d'autres personnes</li> <li>• Comment administrer des insufflations par la technique du bouche-à-bouche ou avec un masque aux victimes de tout âge</li> <li>• Comment utiliser un DEA sur un adulte et sur un enfant</li> <li>• Quand et comment porter assistance à un adulte ou un enfant victime d'étouffement</li> </ul>	<b>3.15 H</b>	Manuel de l'étudiant Cardio-secours <sup>MC</sup> RCR et DEA – en version imprimée (RE1110F) ou électronique (RE1110FD)  DVD cardio-secours  Mannequins adulte et enfant/DEA/masques de poche adulte + valve unidirectionnelle  Évaluation pratique adulte et enfant  	Le cours Cardio-secours <sup>MC</sup> RCR et DEA est conçu pour le grand public. Si vous n'avez besoin de connaître que l'essentiel, ne cherchez pas plus loin. Ce cours sur vidéo dirigé par un instructeur enseigne comment reconnaître un arrêt cardiaque, appeler rapidement les services d'urgence, et venir en aide à la victime jusqu'à ce que des dispensateurs de soins plus expérimentés arrivent pour prendre la relève. Lors du volet pratique, vous apprendrez à effectuer une RCR de haute qualité, à utiliser un DEA, à porter secours à une personne victime d'étouffement et à administrer des insufflations par la technique du bouche-à-bouche ou avec un masque.

NIVEAU DE COURS	ENSEIGNEMENT SUR VICTIME	CONTENU DU COURS	DURÉE	MANUEL ET MATÉRIEL DIDACTIQUE	CATÉGORIES D'INTERVENANTS
<b>Cardio-secours<sup>MC</sup> RCR et DEA (RCR et DEA chez l'adulte, RCR chez le nourrisson)</b>  <u>Certification :</u> <b>2 ans.</b>	<ul style="list-style-type: none"> <li>■ Adultes (Puberté et +)</li> <li>■ Nourrisson (1an et -)</li> </ul>	<p>Comment une RCR de haute qualité améliore les chances de survie</p> <p>Les concepts de la chaîne de survie</p> <p>Reconnaître les situations où la RCR est nécessaire</p> <p>Comment effectuer une RCR de haute qualité chez l'adulte</p> <p>Comment effectuer la RCR avec l'aide d'autres personnes</p> <p>Comment administrer des insufflations par la technique du bouche-à-bouche ou avec un masque aux victimes de tout âge</p> <p>Comment utiliser un DEA sur un adulte et nourrisson</p> <p>Quand et comment porter assistance à un adulte victime d'étouffement</p> <p>Comment effectuer une RCR de haute qualité chez un nourrisson</p> <p>Quand et comment porter assistance à un nourrisson victime d'étouffement</p>	<b>3.15 H</b>	<p>Manuel de l'étudiant Cardio-secours<sup>MC</sup> RCR et DEA – en version imprimée (RE1110F) ou électronique (RE1110FD)</p> <p>DVD cardio-secours</p> <p>Mannequins adulte et nourrisson</p> <p>DEA</p> <p>Masques de poche adulte et nourrisson + valve unidirectionnelle 1/étudiant</p> <p>Évaluation pratique adulte et nourrisson</p> 	<p>Le cours Cardio-secours<sup>MC</sup> RCR et DEA est conçu pour le grand public. Si vous n'avez besoin que de connaître l'essentiel, ne cherchez pas plus loin.</p> <p>Ce cours sur vidéo dirigé par un instructeur enseigne comment reconnaître un arrêt cardiaque, appeler rapidement les services d'urgence, et venir en aide à la victime jusqu'à ce que des dispensateurs de soins plus expérimentés arrivent pour prendre la relève.</p> <p>Lors du volet pratique, vous apprendrez à effectuer une RCR de haute qualité, à utiliser un DEA, à porter secours à une personne victime d'étouffement et à administrer des insufflations par la technique du bouche-à-bouche ou avec un masque.</p>
<b>Cardio-secours<sup>MC</sup> (RCR et DEA chez l'adulte, RCR et DEA chez l'enfant, RCR chez le nourrisson)</b> <i>En remplacement du Soins immédiats /DEA (C)</i>  <u>Certification :</u> <b>2 ans.</b>	<ul style="list-style-type: none"> <li>■ Adultes (Puberté et +)</li> <li>■ Enfants (1 an-puberté)</li> <li>■ Nourrisson (1an et -)</li> </ul>	<ul style="list-style-type: none"> <li>• Comment une RCR de haute qualité améliore les chances de survie</li> <li>• Les concepts de la chaîne de survie</li> <li>• Reconnaître les situations où la RCR est nécessaire</li> <li>• Comment effectuer une RCR de haute qualité chez l'adulte, l'enfant et chez le nourrisson</li> <li>• Comment effectuer la RCR avec l'aide d'autres personnes</li> <li>• Comment administrer des insufflations par la technique du bouche-à-bouche ou avec un masque aux victimes de tout âge</li> <li>• Comment utiliser un DEA sur un adulte et sur un enfant et nourrisson</li> <li>• Quand et comment porter assistance à un adulte, un enfant et un nourrisson victimes d'étouffement</li> </ul>	<b>4.15 H</b>	<p>Manuel de l'étudiant Cardio-secours<sup>MC</sup> RCR et DEA – en version imprimée (RE1110F) ou électronique (RE1110 FD)</p> <p>DVD cardio-secours</p> <p>Mannequins adulte, enfant et nourrisson/DEA/Ballon- Masques de poche adulte et nourrisson + valve unidirectionnelle 1/étudiant</p> <p>Évaluation pratique adulte, enfant et nourrisson</p> 	<p>Le cours Cardio-secours<sup>MC</sup> RCR et DEA est conçu pour le grand public. Si vous n'avez besoin que de connaître l'essentiel, ne cherchez pas plus loin. Ce cours sur vidéo dirigé par un instructeur enseigne comment reconnaître un arrêt cardiaque, appeler rapidement les services d'urgence, et venir en aide à la victime jusqu'à ce que des dispensateurs de soins plus expérimentés arrivent pour prendre la relève.</p> <p>Lors du volet pratique, vous apprendrez à effectuer une RCR de haute qualité, à utiliser un DEA, à porter secours à une personne victime d'étouffement et à administrer des insufflations par la technique du bouche-à-bouche ou avec un masque.</p>




NIVEAU DE COURS	ENSEIGNEMENT SUR VICTIME	CONTENU DU COURS	DURÉE	MANUEL ET MATÉRIEL DIDACTIQUE	CATÉGORIES D'INTERVENANTS
<b>Cardio-secours<sup>MC</sup> RCR et DEA (C) (RCR et DEA chez l'adulte, RCR et DEA chez l'enfant, RCR chez le nourrisson)</b>  <u>Certification :</u> <b>2 ans.</b>	<ul style="list-style-type: none"> <li>■ Adultes (Puberté et +)</li> <li>■ Enfants (1 an-puberté)</li> <li>■ Nourrisson (1an et -) (<b>obligatoire</b>)</li> </ul>	<ul style="list-style-type: none"> <li>• Comment une RCR de haute qualité améliore les chances de survie</li> <li>• Les concepts de la chaîne de survie</li> <li>• Reconnaître les situations où la RCR est nécessaire</li> <li>• Comment effectuer une RCR de haute qualité chez l'adulte, l'enfant et chez le nourrisson</li> <li>• Comment effectuer la RCR avec l'aide d'autres personnes</li> <li>• Comment administrer des insufflations par la technique du bouche-à-bouche ou avec un masque aux victimes de tout âge</li> <li>• Comment utiliser un DEA sur un adulte et sur un enfant et nourrisson</li> <li>• Quand et comment porter assistance à un adulte, un enfant et un nourrisson victimes d'étouffement</li> </ul>	<b>4.30 H</b>	Manuel de l'étudiant Cardio-secours <sup>MC</sup> RCR et DEA – en version imprimée (RE1110F) ou électronique (RE1110FD)  DVD cardio-secours  Mannequins adulte, enfant et nourrisson/DEA/ Masques de poche nourrisson + valve unidirectionnelle 1/étudiant  Évaluation pratique adulte, enfant et nourrisson  Examen écrit 84%  	Le cours Cardio-secours <sup>MC</sup> RCR et DEA est conçu pour le grand public. Si vous n'avez besoin de connaître que l'essentiel, ne cherchez pas plus loin. Ce cours sur vidéo dirigé par un instructeur enseigne comment reconnaître un arrêt cardiaque, appeler rapidement les services d'urgence, et venir en aide à la victime jusqu'à ce que des dispensateurs de soins plus expérimentés arrivent pour prendre la relève. Lors du volet pratique, vous apprendrez à effectuer une RCR de haute qualité, à utiliser un DEA, à porter secours à une personne victime d'étouffement et à administrer des insufflations par la technique du bouche-à-bouche ou avec un masque.
<b>Dispensateur de SIR</b> <i>En remplacement de Professionnel de la santé</i>  <u>Certification :</u> <b>2 ans.</b>	<ul style="list-style-type: none"> <li>■ Adultes (Puberté et +)</li> <li>■ Enfants (1 an-puberté)</li> <li>■ Nourrisson (1an et -)</li> </ul>	<ul style="list-style-type: none"> <li>• Importance d'une RCR de haute qualité et son incidence sur la survie</li> <li>• Étapes de la chaîne de survie et application des concepts de la chaîne de survie dans le cadre des SIR</li> <li>• Reconnaissance des signes indiquant qu'une personne a besoin de RCR</li> <li>• RCR de haute qualité chez l'adulte, l'enfant et le nourrisson</li> <li>• Importance d'effectuer une défibrillation précoce à l'aide d'un DEA</li> <li>• Utilisation d'un dispositif de protection pour administrer des insufflations de manière efficace</li> <li>• Importance de la dynamique d'équipe dans les cas de réanimation effectuée par plusieurs secouristes et conseils pour être un membre d'équipe efficace pendant la RCR effectuée par plusieurs secouristes</li> <li>• Technique d'intervention en cas d'obstruction des voies aériennes par un corps étranger (étouffement) chez l'adulte, l'enfant et le nourri</li> </ul>	Durée approximative du cours : <b>3. 52 H*</b>  Durée approximative du cours avec l'option facultative de discussion sur les protocoles locaux : <b>4.12 H*</b>	Manuel de l'étudiant – en version imprimée (RE3310F) ou électronique (RE3310FD)  Documents généraux facultatifs : Guide des soins d'urgence cardiovasculaire 2015 pour les dispensateurs de soins – en version imprimée (RE0120F) ou électronique (RE0120FD)  Mannequins adulte, mannequins enfant-nourrisson/DEA/Ballon- masques adulte/nourrisson masques de poche adulte et nourrisson + valve unidirectionnelle 1/étudiant  Évaluation pratique adulte, et nourrisson  Examen écrit 84%  	Ce cours s'adresse aux dispensateurs de soins et aux secouristes qualifiés qui prodiguent des soins aux patients dans divers milieux hospitaliers et pré hospitaliers ou aux personnes qui doivent obtenir un certificat SIR et recevoir une formation en RCR pour être admis dans un programme de formation du domaine des soins de santé.

\* Les durées de cours indiquées reposent sur un rapport étudiants/instructeur de 6:1 pour les postes d'apprentissage et n'inclut pas les heures supplémentaires requises pour les pauses ou les transitions, ou pour des étudiants supplémentaires.

NIVEAU DE COURS	ENSEIGNEMENT SUR VICTIME	CONTENU DU COURS	DURÉE	MANUEL ET MATÉRIEL DIDACTIQUE	CATÉGORIES D'INTERVENANTS
<b>Renouvellement de SIR *</b> <u>Certification</u> <b>1 an</b>	<ul style="list-style-type: none"> <li>■ Adultes (Puberté et +)</li> <li>■ Enfants (1 an-puberté)</li> <li>■ Nourrisson (1an et -)</li> </ul>	<ul style="list-style-type: none"> <li>• Les compétences évaluées de nouveau comprennent la réanimation cardiorespiratoire (RCR) à 1 et 2 secouristes chez l'adulte, l'enfant et le nourrisson, et les mesures en cas d'étouffement, dont l'utilisation du dispositif de protection ou du masque de poche ainsi que l'usage du ballon, valve et masque (BVM) et du défibrillateur externe automatisé (DEA).</li> </ul>	<b>2.15 H</b>	Manuel SIR pour les dispensateurs de soins. DVD SIR pour les dispensateurs de soins. Mannequins adulte et nourrisson mannequins enfant-optionnel/ DEA Ballon- masques adulte / nourrisson masques de poche adulte et nourrisson + valve unidirectionnelle 1/étudiant Évaluation pratique adulte, et nourrisson Examen écrit 84% 	Ce cours très intense donne aux dispensateurs de SIR chevronnés (ceux qui ne doutent pas de leurs compétences en matière de SIR car ils ont régulièrement l'occasion de les mettre en pratique dans leur milieu de travail, que ce soit dans un service des urgences, une unité de soins coronariens, un service de soins intensifs à titre de membre de l'équipe de code, ou comme membre du personnel paramédic ou premier répondant)l'occasion de faire preuve de leurs connaissances par des évaluations écrites et des évaluations des compétences dans le cadre d'un programme intensif Vous devez avoir terminé avec succès le cours à l'intention des dispensateurs de soins (C) au cours des 12 derniers mois.
<b>Cardio-secours RCR DEA en milieu scolaire</b> <u>Certification :</u> <b>2 ans.</b>	<ul style="list-style-type: none"> <li>■ Adultes (Puberté et +)</li> <li>■ Enfants (1 an-puberté)</li> </ul>	<ul style="list-style-type: none"> <li>• RCR avec et sans masque de poche</li> <li>• Aucune prise de pouls.</li> <li>• Comment utiliser un DEA sur un adulte et sur un enfant.</li> <li>• Dégagement des voies respiratoires obstruées.</li> <li>• Angine/Infarctus/ICT/AVC.</li> <li>• Position latérale de sécurité.</li> </ul>	<b>3.15 H</b>	Manuel de l'étudiant Cardio-secours <sup>MC</sup> RCR et DEA – en version imprimée (RE1110F) ou électronique (RE1110FD) DVD Cardio-secours RCR et DEA. Mannequins/DEA/masques de poche. Évaluation pratique adulte	<ul style="list-style-type: none"> <li>• Élèves de niveau secondaire (11-18 ans).</li> <li>• Animateurs/moniteurs de camps de jour.</li> </ul>
<b>Cardio-secours DEA/RCR en milieu adapté</b> <u>Certification :</u> <b>2 ans.</b>	<ul style="list-style-type: none"> <li>■ Adultes (Puberté et +)</li> <li>■ Enfants (1 an-puberté)</li> </ul>	<ul style="list-style-type: none"> <li>• Combinaison des cours Cardio secours ou Cardio-secours/DEA ou RCR en milieu scolaire ou RCR Famille et amis, adaptés selon les besoins/limites du groupe.</li> </ul> <p><i>Formation donnée sous forme de conférence ou de démonstrations</i></p>	<b>Variable selon le rythme du groupe</b>	Manuel fourni et DVD utilisé selon les capacités d'apprentissage. Mannequins/DEA/ masques de poche ou protecteur facial	<ul style="list-style-type: none"> <li>• Personnes avec déficience intellectuelle.</li> <li>• Personne avec déficience physique ou motrice.</li> <li>• Personne avec déficience visuelle ou auditive</li> <li>• Personne présentant des difficultés en santé mentale.</li> <li>• Grand public.</li> </ul>

\*Le cours de renouvellement SIR à l'intention des dispensateurs de soins (C) s'adresse à celles et ceux qui souhaitent mettre à jour leurs connaissances et leurs compétences en réanimation cardiorespiratoire (RCR). Vous devez avoir terminé avec succès le cours à l'intention des dispensateurs de soins (C) au cours des 12 derniers mois.

NIVEAU DE COURS	ENSEIGNEMENT SUR VICTIME	CONTENU DU COURS	DURÉE	MANUEL ET MATÉRIEL DIDACTIQUE	CATÉGORIES D'INTERVENANTS
<b>Cardio-secours RCR DEA en tout temps Famille et Amis</b> Certification : <b>Aucune.</b>	<ul style="list-style-type: none"> <li>■ Adultes (Puberté et +)</li> <li>■ Enfants (1 an-puberté)</li> </ul>	<ul style="list-style-type: none"> <li>• RCR avec et sans masque de poche.</li> <li>• Aucune prise de pouls.</li> <li>• Introduction au DEA.</li> <li>• Dégagement des voies respiratoires obstruées.</li> <li>• Position latérale de sécurité.</li> </ul>	<b>Variable</b>	Trousse : Famille et amis RCR en tout temps. Mannequins/DEA/masques de poche. Évaluation pratique adulte	<ul style="list-style-type: none"> <li>• Pour la famille et les amis.</li> </ul> <i>La carte de compétence sera délivrée si une reconnaissance d'acquis est faite par un instructeur qualifié par la FMCQ.</i>
<b>Secourisme anaphylaxie</b> Certification : <b>3 ans.</b>		<ul style="list-style-type: none"> <li>• La réaction allergique sévère de type anaphylactique (connu ou non-connu allergique).</li> <li>• Contexte légal.</li> <li>• Démonstration de l'utilisation d'un auto-injecteur d'adrénaline.</li> <li>• Application des protocoles et gestion des risques.</li> </ul>	<b>1.30 H ou 4 H</b>	Document Anaphylaxie. Diaporama. Pré-test. Stations pratiques. Auto-injecteur d'adrénaline (démonstrateur).	<ul style="list-style-type: none"> <li>• Professionnels de la santé.</li> <li>• Agents de bord (avions).</li> <li>• Centre de la petite enfance.</li> <li>• Milieu scolaire.</li> <li>• Grand public.</li> </ul> <i>Pré-requis : Certification Cardio-secours/DEA.</i>
<b>Premiers secours /Petite Enfance 8/DEA/GAS (gestion allergies sévères) 1.5</b> Certification : <b>3 ans.</b>	<ul style="list-style-type: none"> <li>■ Adultes (Puberté et +)</li> <li>■ Enfants (1 an-puberté)</li> <li>■ Nourrisson (1an et -) (<b>obligatoire</b>)</li> </ul>	<ul style="list-style-type: none"> <li>• Cardio-secours RCR-DEA chez l'adulte et l'enfant et RCR chez le nourrisson</li> <li>• Gestion d'une situation d'urgence (aspects légaux trousse de premiers secours, etc.)</li> <li>• État de choc, les hémorragies et plaies mineures</li> <li>• Blessures liées à l'environnement.</li> <li>• Blessures à la tête, colonne et membres</li> <li>• Problèmes médicaux</li> <li>• Les urgences diverses: brûlures</li> <li>• Gestion des allergies sévères 1.5H</li> </ul>	<b>8 H</b>	Manuel Premier soins 16 H DVD Cardio-secours RCR et DEA. Mannequins adulte/enfant et nourrisson DEA/Masques de poche adulte et nourrisson + valve unidirectionnelle 1/ét Évaluation pratique adulte/enfant et nourrisson Compresses/bandages triangulaires/rouleaux de gaze/trousse de secours. Document Anaphylaxie. Diaporama. Pré-test. Stations pratiques. Auto-injecteur d'adrénaline (démonstrateur).	<ul style="list-style-type: none"> <li>• Grand public.</li> <li>• Centre de la petite enfance.</li> <li>• Milieu de garde.</li> <li>• Milieu scolaire.</li> </ul>

NIVEAU DE COURS	ENSEIGNEMENT SUR VICTIME	CONTENU DU COURS	DURÉE	MANUEL ET MATÉRIEL DIDACTIQUE	CATÉGORIES D'INTERVENANTS
(H) Héros en 30 <u>Certification :</u> 1 an	■ Adultes (Puberté et +)	RCR chez l'adulte sans insufflations. Aucune prise de pouls. Comment utiliser un DEA sur un adulte et sur un enfant Dégagement des voies respiratoires obstruées.	30 mn	Présentation Powerpoint Héros en 30. Mannequin 1 : 2 participants DEA 1 : 4 participants Set d'électrodes 1 : 2 participants Feuillet résumé Héros en 30 1 : 1 participant 	<ul style="list-style-type: none"> <li>Milieu de travail.</li> <li>Grand public.</li> </ul>
(PS) Premiers soins <u>Certification :</u> 3 ans.	<ul style="list-style-type: none"> <li>■ Adultes (Puberté et +)</li> <li>■ Enfants (1 an-puberté)</li> <li>■ Nourrisson (1an et -)</li> </ul>	<ul style="list-style-type: none"> <li>Gérer une situation d'urgence.</li> <li>RCR-DEA adulte/enfant et RCR chez le nourrisson</li> <li>Étouffement adulte, enfant et nourrisson</li> <li>État de choc, syncope et inconscience</li> <li>Hémorragie et plaies</li> <li>Asthme, allergie et Anaphylaxie</li> <li>Blessure à la tête et colonne</li> <li>Blessures osseuses, articulaires et musculaires</li> <li>Problèmes médicaux : Angine/infarctus/ICT/AVC, urgences diabétiques, convulsions, empoisonnement.</li> <li>Blessures causées par l'environnement</li> <li>Brûlures, blessures à l'œil et à la poitrine</li> <li>Le triage et déplacement de victimes</li> </ul>	16 H	Manuel Premier soins 16 H DVD cardio-secours Mannequins adulte et nourrisson DEA/ masques de poche. adulte et nourrisson + valve unidirectionnelle Couvertures/ Gants jetables/compresses, bandages triangulaires/ rouleaux de gaze/ attelles de différentes taille et longueur Document Anaphylaxie. Diaporama Anaphylaxie. Pré-test. Stations pratiques. Auto-injecteur d'adrénaline (démonstrateur).  Examen écrit (75%) 	<ul style="list-style-type: none"> <li>Grand public.</li> <li>Agents de bord (avions).</li> <li>Centre de la petite enfance.</li> <li>Milieu de garde.</li> <li>Milieu scolaire.</li> <li>Milieu sportif et récréatif.</li> <li>Professionnels de la santé.</li> </ul>
Premiers soins d'urgence et Renouvellement des premiers secours	<ul style="list-style-type: none"> <li>■ Adultes (Puberté et +)</li> <li>■ Enfants (1 an-puberté)</li> <li>■ Nourrisson (1an et -)</li> </ul> <b>(obligatoire)</b>	<ul style="list-style-type: none"> <li>Gestion d'une situation d'urgence.</li> <li>État de choc, syncope et inconscience</li> <li>Blessure à la tête, à la colonne vertébrale et au bassin.</li> <li>Hémorragies graves et plaies.</li> <li>Réanimation de l'adulte/enfant/nourrisson</li> <li>Etc., ...</li> </ul>	8 H	Manuel Premier soins 16 H Mannequins/DEA/ masques de poche. Couvertures/compresses, bandages triangulaires/ rouleaux de gaze/trousse de secours. Examen écrit (75%) Auto-injecteur d'adrénaline (démonstrateur).  	<ul style="list-style-type: none"> <li>Grand public.</li> <li>Agents de bord (avions).</li> <li>Centre de la petite enfance.</li> <li>Milieu de garde.</li> <li>Milieu scolaire.</li> <li>Milieu sportif et récréatif.</li> <li>Professionnels de la santé.</li> </ul>

Pour commander les manuels de la FMCC : Monsieur Pierre Ouellette. [Pierre.ouellette@coeuretavc.ca](mailto:Pierre.ouellette@coeuretavc.ca)  
Tél.: 514-871-8038. Poste 241. -1-800-361-7650 poste 1